Instrucciones para saber la medida de un anillo

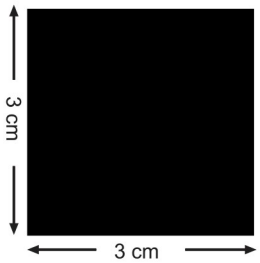

IMPORTANTE Para utilizar esta hoja debe de seguir los siguientes pasos

- Antes de imprimir ir a menú Archivo > Imprimir > Escalado de página > Ninguno > ACEPTAR
- Después de imprimir compruebe con una regla que el cuadrado negro de la izquierda mide 3 cm x 3 cm exactamente.
- Si el cuadrado NO mide 3 x 3 cm, habrá impreso mal el medidor. Vuelva a imprimir la hoja y asegúrese

- Una vez impresa la página, puede escoger entre los dos métodos que le presentamos a continuación. Siendo el **Método A** el más fiable.

MÉTODO A:

Coloque el anillo encima de los círculos, hasta que el anillo encaje perfectamente con el círculo, en caso de duda coger el más grande.
También le presentamos una escala de los números de anillos y el diámetro del anillo.
El espacio a medir es exactamente el espacio de dentro del anillo donde no puede faltar, ni invadir el anillo, como puede comprobar en el diagrama de la derecha.

TALLA	CIRCUNFERENCIA	DIÁMETRO
10	50 mm	15,9 mm
12	52 mm	16,5 mm
14	54 mm	17,1 mm
16	56 mm	17,8 mm
18	58 mm	18,4 mm
20	60 mm	19 mm
21	61 mm	19,3 mm
22	62 mm	19,6 mm
24	64 mm	20,3 mm
26	66 mm	21 mm
28	68 mm	21,6 mm
30	70 mm	22,3 mm
32	72 mm	22,9 mm
34	74 mm	23,5 mm

MÉTODO B:

Recorte el siguiente medidor por el borde y corte la línea de puntos de "corte aquí".
Ajuste el medidor al dedo que desee tomar la medida y tire con firmeza hasta estar ajustado al dedo. Apunte la medida que sobresale del medidor
El anillo de compromiso se suele llevar en el dedo anular, que está al lado del dedo meñique.

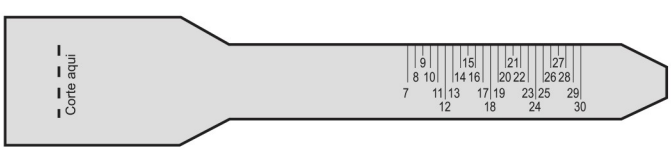

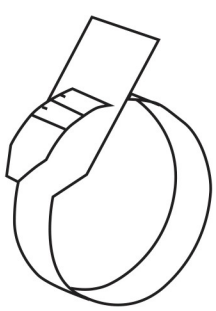

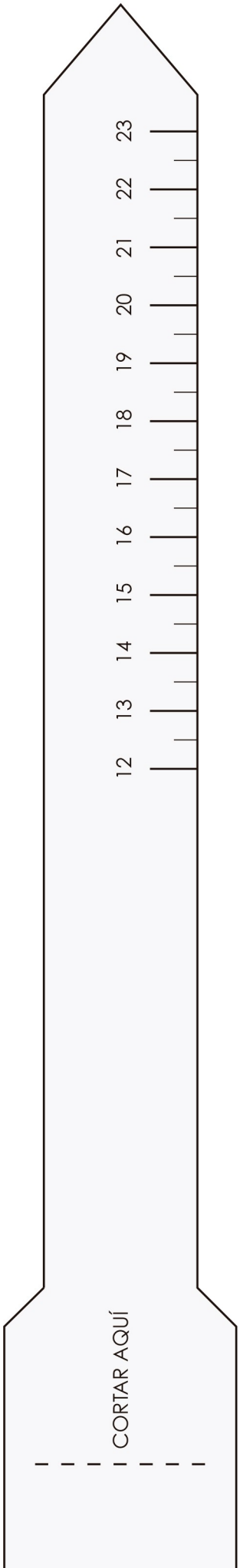

MEDIDOR DE PULSERAS PLATADEPALO

¿Cómo saber la TALLA de tu PULSERA?

1. Debes imprimir esta hoja, de la siguiente manera:
Archivo > Imprimir > Escalado de página > **Ninguno** > ACEPTAR

2. Una vez impresa, comprueba con una regla que este cuadro negro mide, exactamente, 3 x 3 cm.

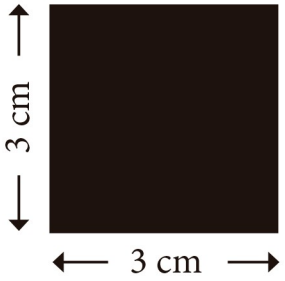

¿Cómo utilizar el Medidor de Muñeca Platadepalo?

1. Recorta el medidor por el borde y corta la línea de puntos
(CORTAR AQUÍ)

2. Introduce tu mano a travéS del medidor, ajusta el medidor a la muñeca y tira hasta que te sientas cómodo.

3. El número en centímetros alineado a los bordes es la talla de tu muñeca.

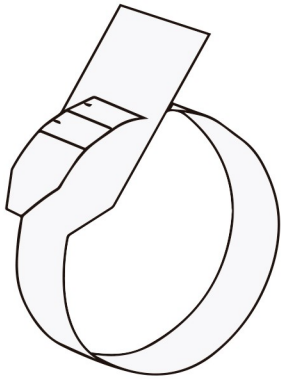

También puedes utilizar una cinta métrica, una cinta o cordón. Enrróllalo alrededor de la muñeca y mide el largo con una regla.

Considera que el Medidor de Muñeca Patadepalo representa sólo una guía orientativa y podría no proporcionar una talla exacta.

GUÍA DE TALLAS / SIZE GUIDE

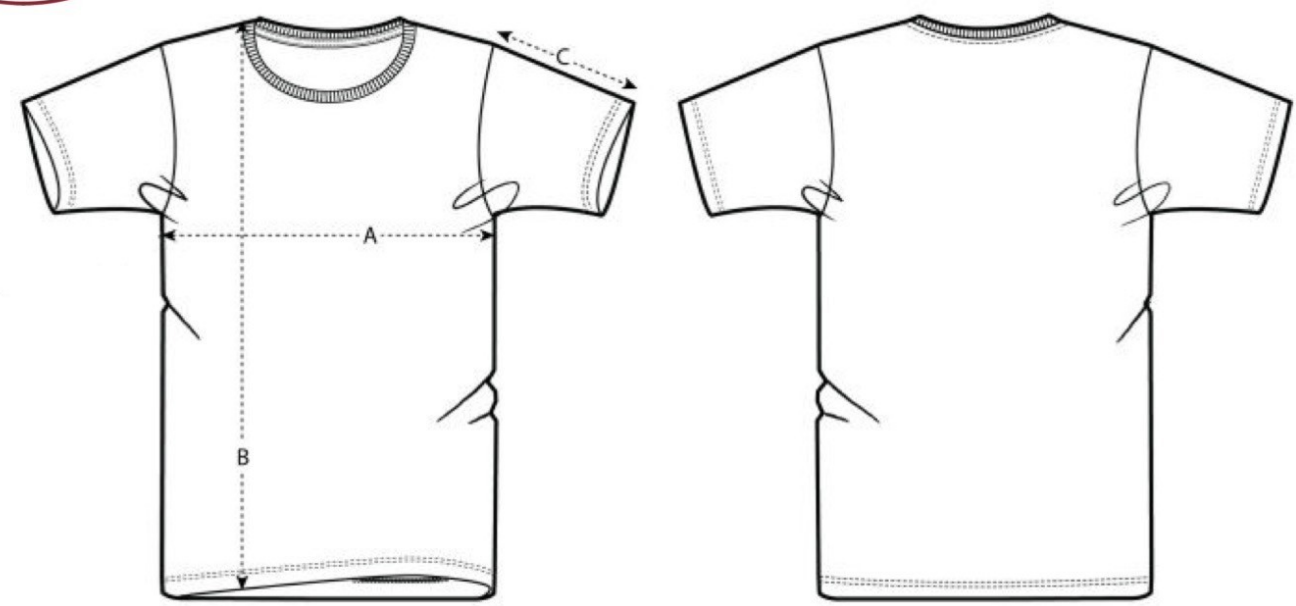

	TAMAÑO / SIZES (cms)	S	M	L	XL
A	Pecho / Half chest	48	51	54	57
B	Largo / Body lenght	69,5	71,5	73,5	75,5
C	Largo manga / Sleeve lenght	20,5	20,5	21,5	21,5

GUÍA DE TALLAS / SIZE GUIDE

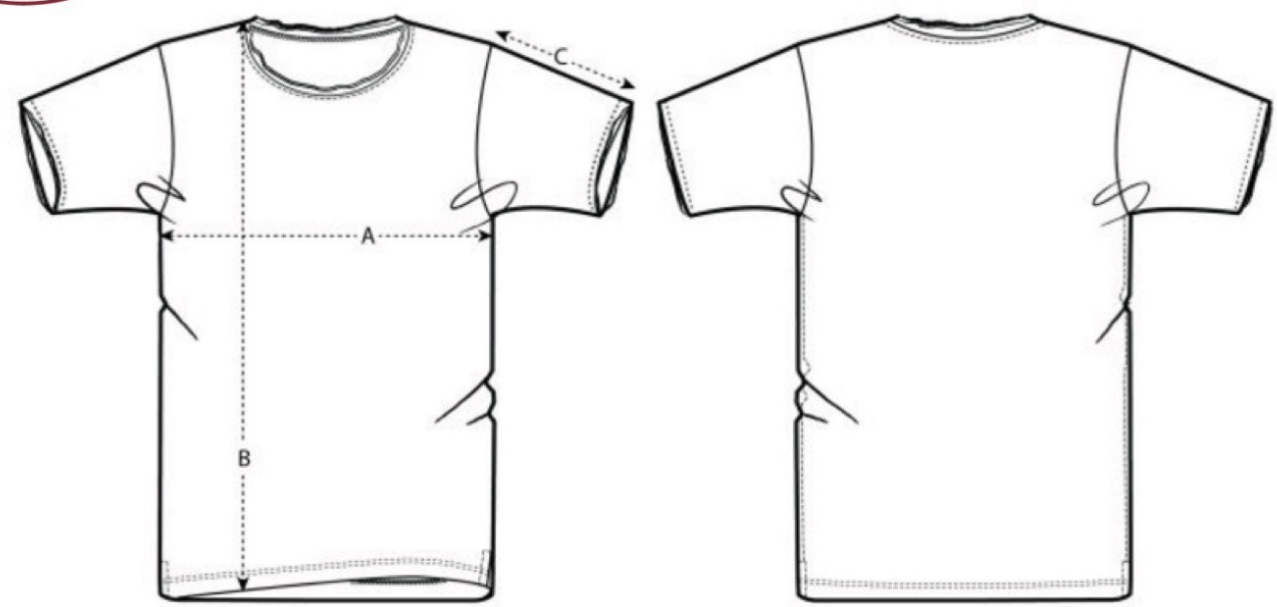

	TAMAÑO / SIZES (cms)	S	M	L	XL
A	Pecho / Half chest	48	51	54	57
B	Largo / Body lenght	69,5	71,5	73,5	75,5
C	Largo manga / Sleeve lenght	20,5	20,5	21,5	21,5

GUÍA DE TALLAS / SIZE GUIDE

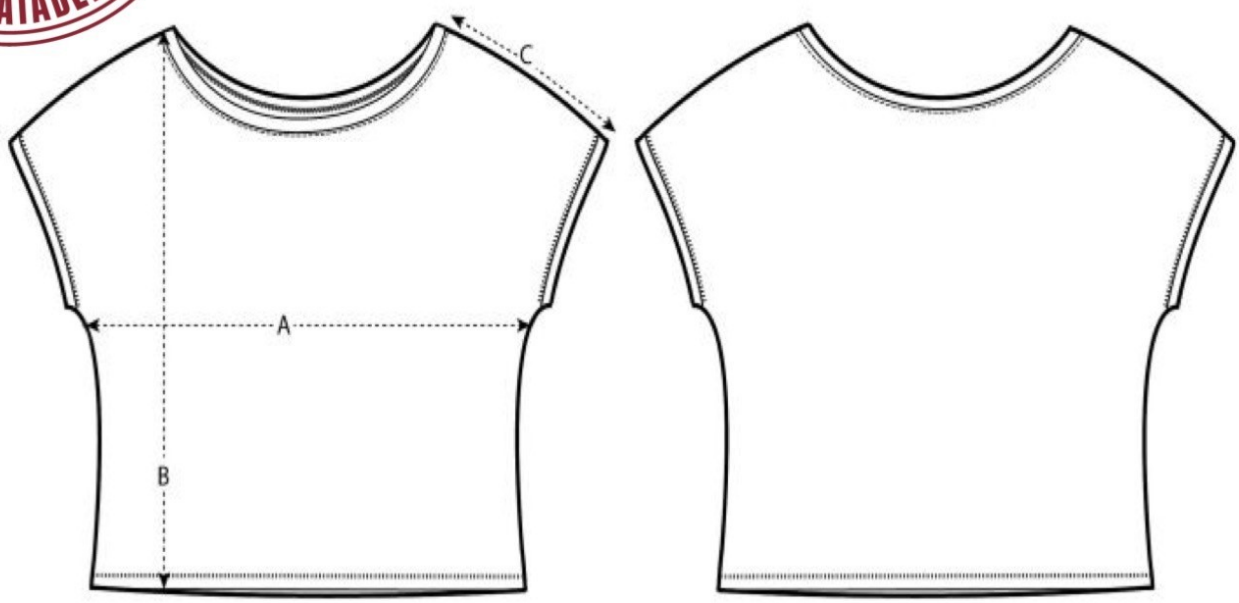

	TAMAÑO / SIZES (cms)	XXS	XS	S	M
A	Pecho / Half chest	55	57,5	60	63
B	Largo / Body lenght	53	55	57	59
C	Largo manga / Sleeve lenght	15	15,5	16	17

GUÍA DE TALLAS / SIZE GUIDE

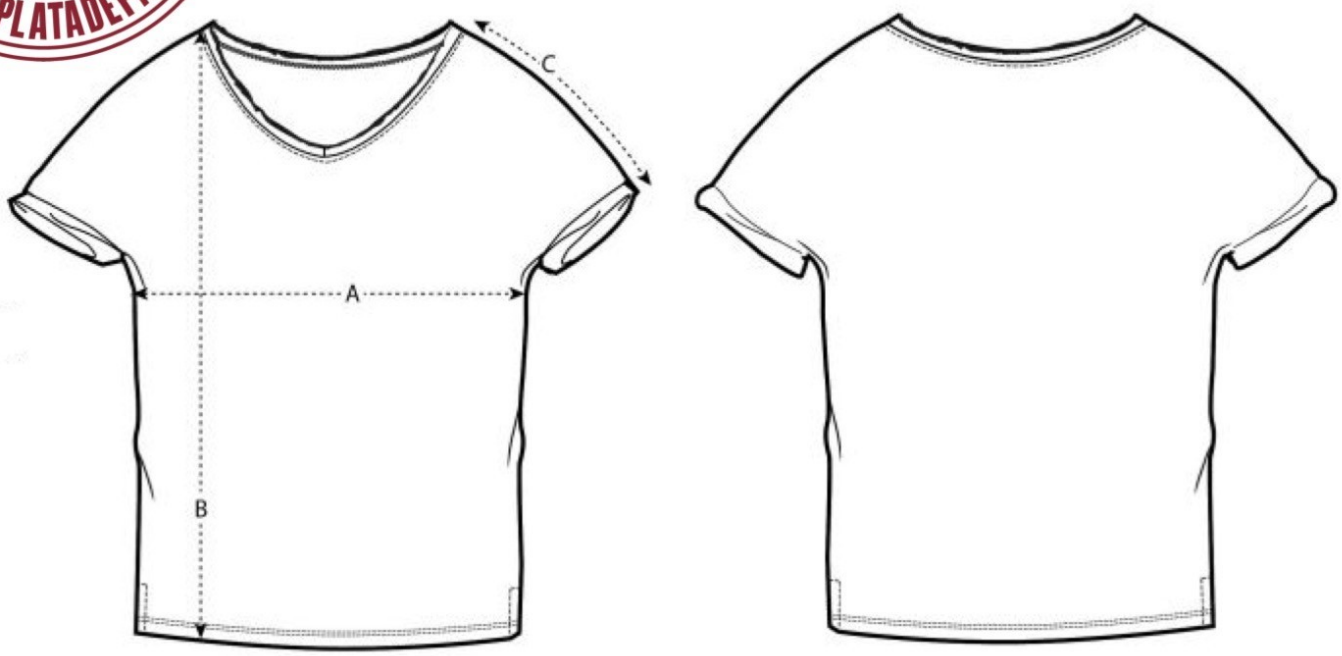

	TAMAÑO / SIZES (cms)	XS	S	M
A	Pecho / Half chest	45,5	58	51
B	Largo / Body lenght	66	68	70
C	Largo manga / Sleeve lenght	18,5	19	20

GUÍA DE TALLAS / SIZE GUIDE

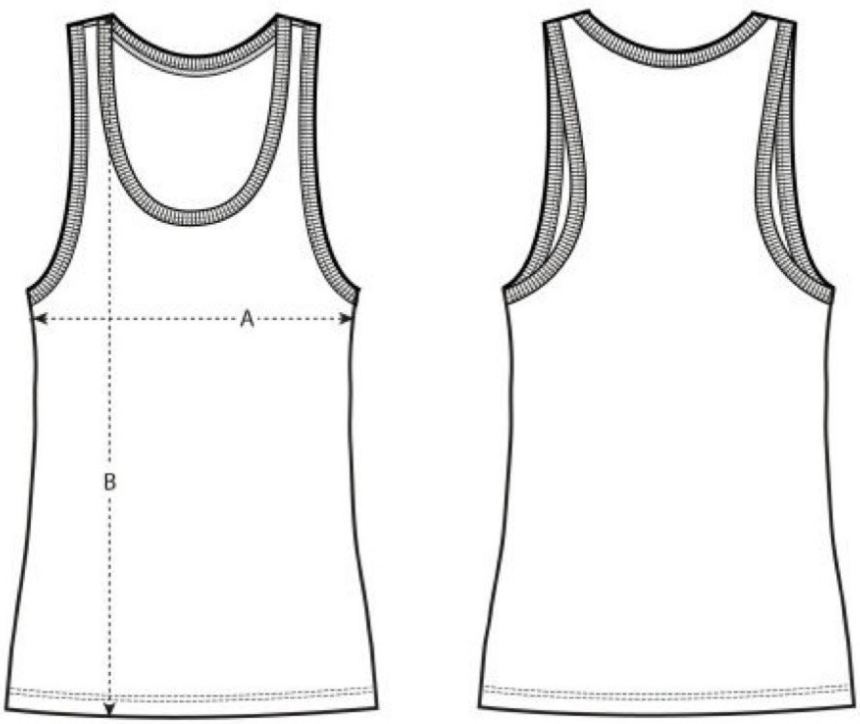

	TAMAÑO / SIZES (cms)	XS	S	M
A	Pecho / Half chest	37,5	40	43
B	Largo / Body lenght	63	65	69