

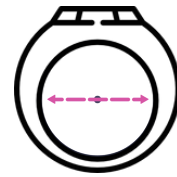
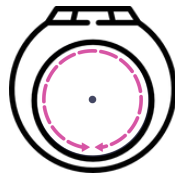
GUIDA ALLE TAGLIE

PLATADEPALO 
REBEL JEWELRY



MISURA DELL'ANELLO

Ritaglia un pezzo di carta e cerchiato attorno al dito su cui vuoi indossare l'anello. Traccia una linea nel punto in cui il foglio è chiuso per segnare la circonferenza del tuo dito. Misura la misura della carta fino al punto in cui hai segnato la linea e trova la tua taglia in base alla misura nella seconda colonna 'Circonferenza' nella tabella seguente:

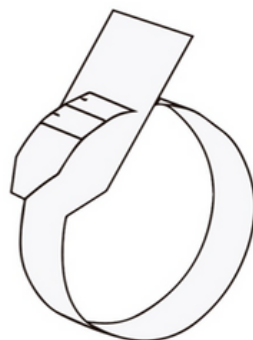


MISURARE	CIRCONFERENZA	DIAMETRO
10	50 mm	15,9 mm
12	52 mm	16,5 mm
14	54 mm	17,1 mm
16	56 mm	17,8 mm
18	58 mm	18,4 mm
20	60 mm	19 mm
21	61 mm	19,3 mm
22	62 mm	19,6 mm
24	64 mm	20,3 mm
26	66 mm	21 mm
28	68 mm	21,6 mm
30	70 mm	22,3 mm
32	72 mm	22,9 mm
34	74 mm	23,5 mm

DIMENSIONE DEL BRACCIALETTO

Calibro da polso:

1. Taglia il misuratore lungo il bordo e taglia la linea tratteggiata (TAGLIARE QUI)
2. Metti la mano attraverso il manometro, regolalo sul polso e tira finché non ti senti a tuo agio.
3. Il numero in centimetri allineato ai bordi corrisponde alla misura del tuo polso.



Tieni presente che il misuratore per il polso è solo indicativo e potrebbe non fornire una dimensione esatta.

Puoi anche usare un metro a nastro, un nastro o una corda. Avvolgilo attorno al polso e misura la lunghezza con un righello come nella spiegazione "Misura dell'anello". Trova la tua taglia in base alla misura nella seconda colonna "Centimetri" nella tabella seguente:

MISURARE	CENTIMETRI
XS	17 cm
S	18 cm
M	19 cm
L	20 cm
XL	21 cm
XXL	22 cm
XXXL	23 cm

TAGLIARE QUI

23
22
21
20
19
18
17
16
15
14
13
12