GUÍA DE TALLAS

PLATADEPALO®
REBEL JEWELRY

TALLA DE ANILLO

Recorta un trozo de papel y rodéalo sobre el dedo en el que quieres llevar el anillo. Dibuja una raya donde el papel quede cerrado para marcar la circunferencia de tu dedo. Mide el tamaño del papel hasta donde has marcado la raya y busca tu talla según la medida de la segunda columna 'Circunferencia' en la siguiente tabla:

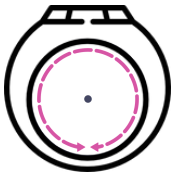

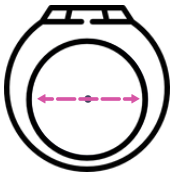

TALLA	CIRCUNFERENCIA	DIÁMETRO
10	50 mm	15,9 mm
12	52 mm	16,5 mm
14	54 mm	17,1 mm
16	56 mm	17,8 mm
18	58 mm	18,4 mm
20	60 mm	19 mm
21	61 mm	19,3 mm
22	62 mm	19,6 mm
24	64 mm	20,3 mm
26	66 mm	21 mm
28	68 mm	21,6 mm
30	70 mm	22,3 mm
32	72 mm	22,9 mm
34	74 mm	23,5 mm

TALLA DE PULSERA

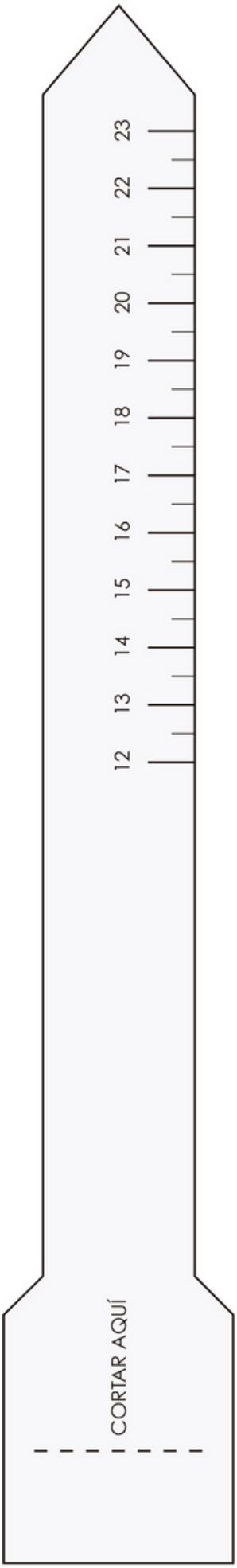

Medidor de muñeca:
1. Recorta el medidor por el borde y corta la línea de puntos
(CORTAR AQUÍ)
2. Introduce tu mano a través del medidor, ajusta el medidor a la muñeca y tira hasta que te sientas cómodo.
3. El número en centímetros alineado a los bordes es la talla de tu muñeca.

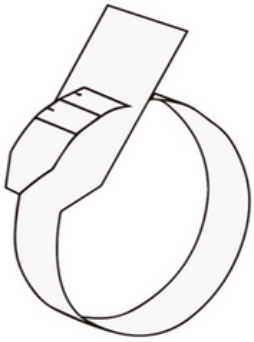

Considera que el medidor de muñeca representa sólo una guía orientativa y podría no proporcionar una talla exacta.

También puedes utilizar una cinta métrica, una cinta o cordón. Enróllalo alrededor de la muñeca y mide el largo con una regla como en la explicación de la 'Talla de anillo'. Busca tu talla según la medida de la segunda columna 'Centímetros' en la siguiente tabla:

TALLA	CENTÍMETROS
XS	17 cm
S	18 cm
M	19 cm
L	20 cm
XL	21 cm
XXL	22 cm
XXXL	23 cm