

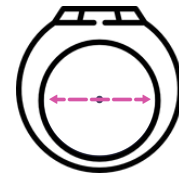
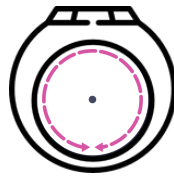
GRÖSSENTABELLE

PLATADEPALO 
REBEL JEWELRY



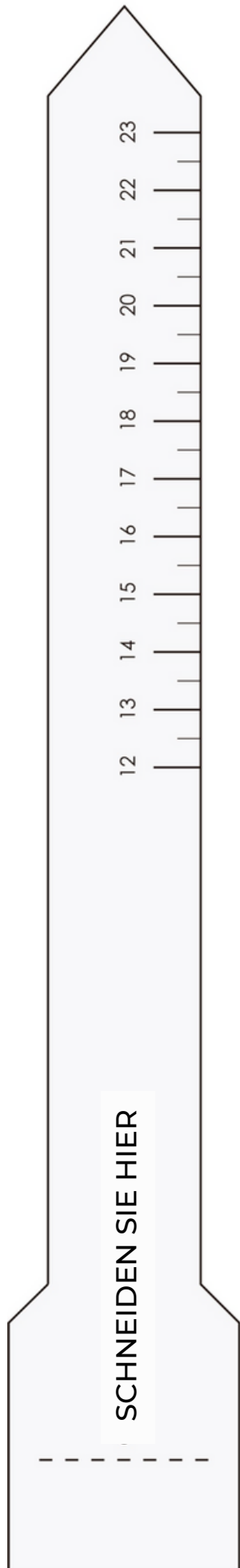
RINGGRÖSSE

Schneiden Sie ein Stück Papier aus und legen Sie es kreisförmig über den Finger, an dem Sie den Ring tragen möchten. Zeichnen Sie an der Stelle, an der das Papier geschlossen ist, eine Linie, um den Umfang Ihres Fingers zu markieren. Messen Sie die Größe des Papiers bis zu der Stelle, an der Sie die Linie markiert haben, und ermitteln Sie Ihre Größe anhand der Messung in der zweiten Spalte „Umfang“ in der folgenden Tabelle:



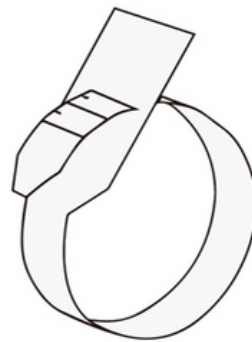
GRÖSSE	UMFANG	DURCHMESSER
10	50 mm	15,9 mm
12	52 mm	16,5 mm
14	54 mm	17,1 mm
16	56 mm	17,8 mm
18	58 mm	18,4 mm
20	60 mm	19 mm
21	61 mm	19,3 mm
22	62 mm	19,6 mm
24	64 mm	20,3 mm
26	66 mm	21 mm
28	68 mm	21,6 mm
30	70 mm	22,3 mm
32	72 mm	22,9 mm
34	74 mm	23,5 mm

ARMBANDGRÖSSE



Handgelenkstärke:

1. Schneiden Sie das Messgerät entlang der Kante ab und schneiden Sie die gepunktete Linie ab (SCHNEIDEN SIE HIER)
2. Führen Sie Ihre Hand durch das Messgerät, passen Sie das Messgerät an Ihr Handgelenk an und ziehen Sie, bis Sie sich wohl fühlen.
3. Die an den Rändern ausgerichtete Zahl in Zentimetern ist Ihr Handgelenkumfang.



Bitte beachten Sie, dass die Handgelenksgröße nur eine Richtlinie ist und möglicherweise keine genaue Größe liefert.

Sie können auch ein Maßband, ein Band oder eine Schnur verwenden. Wickeln Sie es um Ihr Handgelenk und messen Sie die Länge mit einem Lineal wie in der Erklärung zur „Ringgröße“. Finden Sie Ihre Größe anhand der Maße in der zweiten Spalte „Zentimeter“ in der folgenden Tabelle:

GRÖSSE	ZENTIMETER
XS	17 cm
S	18 cm
M	19 cm
L	20 cm
XL	21 cm
XXL	22 cm
XXXL	23 cm